










Opis Przedmiotu Zamówienia



I. Wyposażenie sali rehabilitacyjnej




lp	Nazwa wyposażenia	Opis minimalnych wymagań	Ilość	Zdjęcie poglądowe
1	Rotor rehabilitacyjny	Urządzenie (rowerek) do ćwiczeń rąk i nóg, zaopatrzony w elektroniczny licznik (min. prędkość, dystans, kalorie).	3	
2	Bieżnia	Bieżnia wyposażona w poręcze (wysokość poręczy ok 90 cm), wymiary pasa biegowego ok 122 x 40 cm, waga użytkownika min. 130 kg, pomiar pulsu, kółka transportowe, wyświetlacz LCD, przycisk natychmiastowego wyłączenia bieżni.	1	
3	Piłka sensoryczna 85 cm	Piłki do terapii i rehabilitacji z miękkiej gumy z wypustkami na powierzchni o średnicy min. 85cm, obciążenie do min. 250 kg, pompka.	3	

4	Wózek inwalidzki	<p>Ręczny wózek inwalidzki ze stalową ramą o konstrukcji krzyżakowej.</p> <p>Cechy produktu:</p> <ul style="list-style-type: none"> • składana rama stalowa o konstrukcji krzyżakowej, • regulacja wysokości siedziska 47, 49 i 51 cm, • regulacja środka ciężkości, • tylne koła wypinane – szybkozłączka, • przednie koła 200 x 50, tylne 24 x 13/8”, • ogumienie pełne, • boczki skośny odchylany i zdejmowany, • uchylne i demontowalne podnóżki z regulacją długości podudzia, • miękka tekstylna tapicerka, • długie rączki, • pas podudzia, • hamulec dociskowy, • oparcie z delikatnym wygięciem, • naklejki odbłaskowe poprawiające widoczność wózka w ciemności. 	1	
5	Kije do nordic walking	<p>Parametry:</p> <p>Długość: od 84 cm do 140 cm</p> <p>Waga zestawu: 564g</p> <p>Waga jednego kija: 282 g</p> <p>Materiał: - aluminium (rura), guma (nakładane końcówki) - tworzywo sztuczne (rękojeść)</p> <p>W zestawie: 2 kije dwu sekwencyjne, 2 talerzyki, 2 końcówki buciki, 2 paski na rękę</p>	10	

II. Sprzęt TRV, AGD




lp	Nazwa wyposażenia	Opis minimalnych wymagań	Ilość	Zdjęcie poglądowe
1	Telewizor LED Sony 75"	<p>Parametry: Ekran: 75", UHD/4K, 3840 x 2160px Smart TV: Tak Android TV: Tak Dla graczy: Tak Tuner: DVB-C, DVB-S, DVB-S2, DVB-T, DVB-T2 (gotowy na sygnał cyfrowy 2022) Częstotliwość odświeżania ekranu: 100 Hz Technologia HDR (High Dynamic Range): HLG Złącza: HDMI x4, USB x2 Funkcje: Wi-Fi, DLNA, Bluetooth, Nagrywanie na USB Kolor obudowy: Czarny</p>	1	
2	Komputer przenośny	<p>Ekran: 15.6", 1920 x 1080px, 120Hz Procesor: AMD Ryzen 5 5625U Wielkość pamięci RAM [GB]: 16 Dysk: 512 GB SSD Karta graficzna: AMD Radeon Graphics System operacyjny: Windows 11 Home</p>	1	
3	Mysz bezprzewodowa	<p>Typ myszy: Optyczna Rozdzielczość: 1600 dpi Komunikacja z komputerem: Bezprzewodowa Interfejs: USB</p>	1	
4	Torba na laptopa	<p>Torba do laptopa: 14 - 15.6 cali, Pasek na ramię, Rączka, Materiał wodoodporny</p>	1	





5	Ekspres do kawy	<ul style="list-style-type: none"> • Typ ekspresu: Automatyczny • Ciśnienie [bar]: 19 barów • Typ młynka: Ceramiczny • Rodzaj kawy: Ziarnista • Dostępne napoje: Americano, Cappuccino, Crema, Doppio, Espresso, Espresso Macchiato, Gorąca woda, Gorące mleko, Kawa czarna, Kawa mleczna, Latte, Latte Macchiato, Lungo, Ristretto, Spienione mleko • Moc [W]: 1500 • Funkcje: Spienianie mleka, Regulacja mocy kawy, Regulacja ilości zaparzonej kawy, Wbudowany młynek, Wskaźnik poziomu wody, Sterowanie smartfonem, Pojemnik na mleko, Parzenie 2 kaw jednocześnie, Regulacja stopnia zmielenia kawy, One Touch Cappuccino, Dotykowy ekran, Filtr • Parzenie 2 kaw jednocześnie 	1	
6	Oprogramowanie MS Office	<p>Zawartość pakietu:</p> <ul style="list-style-type: none"> • Microsoft Excel 2021, • Microsoft PowerPoint 2021, • Microsoft Word 2021 	1	
7	Lodówka	<ul style="list-style-type: none"> • Wymiary (WxSxG) [cm]: 203 x 70 x 67 • Pojemność [l]: 330 chłodziarka + 108 zamrażarka • Roczne zużycie prądu: 259 kWh • Bezsronowa (No Frost): Pełny No Frost • Poziom hałasu [dB]: 40 • Funkcje: Komora zero, Szybkie chłodzenie, Szybkie zamrażanie, Zmiana kierunku otwierania drzwi, Sterowanie smartfonem • Funkcje dodatkowe: FreshSense, Funkcja wakacje, Home Connect, Oświetlenie LED, Regulowane nóżki z przodu, System Multi Airflow, VarioZone, VitaFresh plus, Wskaźnik temperatury w zamrażarce, Wyłącznik superchłodzenia, Wyłącznik supermrożenia, Wyświetlacz elektroniczny 	1	




8	Kuchenka elektryczna	<ul style="list-style-type: none"> • Rodzaj piekarnika: Elektryczny • Rodzaj płyty grzewczej: Gazowa • Kolor frontu piekarnika: Inox • Szerokość [cm]: 60 • Pojemność [l]: 72 • Funkcje: Rożen, Termoobieg, Zabezpieczenie przeciwwyływowe gazu, Grill (opiekacz) 	1	
9	Zmywarka	<ul style="list-style-type: none"> • Wymiary (SxWxG) 60 x 85 x 59 cm • Panel sterujący zewnętrzny (odkryty) • Kolor srebrny • Sterowanie elektroniczne • Wyświetlacz elektroniczny LED (diodowy) • Wskaźnik braku soli • Wskaźnik braku nabłyszczacza • Szuflada na sztućce • Możliwość zabudowy pod blatem • Silnik inwerterowy • Górny kosz regulacja wysokości kosza Lift-Up • Dolny kosz składane kolce • Klasa energetyczna D • Pojemność 14 kpl • Liczba programów 8 	1	
10	Odkurzacz przemysłowy	<p>Odkurzacz profesjonalny suchy / mokro, bezworkowy 80 l trzysilnikowy:</p> <ul style="list-style-type: none"> • Moc 3000 W • Zasilanie 220 - 240 V • Pojemność zbiornika 80 l • Zbiornik: metalowy • Wysokość 107 cm • Średnica rury 40 mm • Przepływ powietrza 106 l/s • Podciśnienie 250 mbar 	1	






	<ul style="list-style-type: none"> • System chłodzenia obiegowy • Długość kabla: 7,3 m • Akcesoria: • Metalowa rura (2 szt.) • Ssawka okrągła • Ssawka do kurzu, do zabrudzeń suchych • Ssawka do zbierania wody i innych płynów • Ssawka do odkurzania tapicerki • Ssawka szczelinowa • Wąż elastyczny ssący • Krótkie łącze węża • Długie łącze węża 		
--	--	--	--

III. Wyposażenie


lp	Nazwa wyposażenia	Opis minimalnych wymagań	Ilość	Zdjęcie poglądowe
1	Sztućce komplet	Sztućce wykonane są ze stali nierdzewnej. W komplecie: widelec, nóż, łyżka, łyżeczka i widelczyk do deserów/sałatek, po 12 sztuk.	3	
2	Filiżanka	Filiżanka z podstawkiem, biała, poj. 0,36 ml, wykonana z porcelany skalenkowej.	30	
3	Kubek	Kubek wykonany ze szkła hartowanego, czarny, poj. 0,37 ml	30	

4	Zestaw talerzy (płaski mały, płaski duży, głęboki)	Talerze wykonane z kamionki z połyskiem beżowym. W zestawie: 8 talerzy (śr. 26 cm), 8 talerzy deserowych (śr. 20 cm) i 8 talerzy głębokich (śr. 23 cm, poj. 1l). Można używać w mikrofalówce i w zmywarce.	4	
5	Miseczka	Miska wykonana z hartowanego szkła, biała, 15 cm, poj. 0,4 litra.	30	
6	Stół	Stół rozkładany w kolorze dębu. Wykonany z płyty meblowej i wykończony folią w kolorze imitującym drewno. • Wysokość: 78.2 cm • Szerokość: 90 cm • Długość: 160 cm • Zakres regulacji blatu: 160-206,6 cm • Grubość blatu: 22 • Konstrukcja: Rozkładany • Kształt blatu: prostokątny	5	
7	Krzesła	Krzesło tapicerowane: Stelaż z drewna bukowego Miękkie tapicerowane oparcie i siedzisko Gruba warstwa pianki (ok 4cm) Wykończone ekologicznym lakierem wodnym i bejcą. Wymiary 96 x 40 x 43, wysokość siedziska 48 cm Obicie tapicerskie: plecionka cappuccino.	30	

8	Fotel wypoczynkowy	<p>Fotela uszak w romby z tkaniną plamoodporną. Wymiary: Wysokość: 103 cm Szerokość: 74 cm Głębokość: 80 cm Szerokość oparcia: 49 cm Głębokość siedziska: 55 cm Wysokość do siedziska: 42 cm Wysokość nóżek: 13 cm</p>	1	
9	Lampka biurkowa	<p>Lampka biurkowa LED z płynną zmianą koloru podświetlenia podstawy, 256 kolorów + tryb automatyczny. 3 barwy światła - zimna, ciepła i neutralna. Maksymalna moc żarówki [W]: 12 Rodzaj gwintu: LED zintegrowany Typ źródła światła: LED Ilość źródeł światła: 60 Wysokość całkowita [cm]: 37 Kolor: Biały</p>	1	
10	Szafka ubraniowa socjalna	<p>Szafa BHP wykonana ze stalowej blachy grubości 0,5 mm Model dwudrzwiowy wyposażony w dwa niezależne zamki kluczowe cylindryczne, ryglowane w jednym punkcie w kolorze szarym. Szafa BHP wykonana ze stalowej blachy grubości 0,5 mm Wymiary zewnętrzne: 1800 x 600 x 500 mm</p>	2	

11	Regał	<p>Regał z półkami o regulowanej wysokości.</p> <ul style="list-style-type: none"> • Wymiary: (D x S x W) 31 cm x 60 cm x 190 cm • Materiał: MDF • 5 półek • Kolor: Dąb 	2	
12	Półka ścienna	Półka ścienna, biały/osika, 59x20 cm	3	
13	Apteczka	<p>Apteczka metalowa - zakładowa na ścianę (wymiary:30x22x12) z wyposażeniem zgodnym z normą DIN 13157 (dodatkowo zawierająca aparat do sztucznego oddychania).</p>	1	
14	Termometr	Termometr bezdotykowy z funkcją Recall Mode	3	
15	Ciśnieniomierz	<ul style="list-style-type: none"> • Pamięć pomiarów • Możliwość zapamiętania 30 pomiarów dla użytkownika • Zapamiętanie daty i czasu pomiaru • Pomiar pulsu • Zasilanie - 4 baterie AA • Funkcje dodatkowe: automatyczne pompowanie i spuszczenie powietrza, pamięć ostatniego pomiaru, wykrywanie arytmii, wyświetlacz LCD 	1	



16	Szatnia dla podopiecznych	<p>Szafa socjalna 10-drzwiowa, wykonana z malowanej proszkowo stali o grubości 0,6 mm:</p> <ul style="list-style-type: none">• Kolor: biały (RAL 9003) / dąb sonoma• Wysokość: 172 cm• Szerokość: 136 cm• Głębokość: 45 cm <p>Wymiary skrytki zamykanej na klucz:</p> <ul style="list-style-type: none">• Wysokość: 72 cm• Szerokość: 20 cm• Głębokość: 42 cm	3	
----	---------------------------	--	---	---